

2020年度入学者

# 桜美林大学 入学前教育資料

---

さくドリル 学習ガイド



---

桜美林大学 入学部

## はじめに

桜美林大学への合格が決まりおめでとうございます。心からお祝い申し上げます。

あなたの今日までのひたむきなご努力がこの結果を生み出したものと思います。あなたを支援してくれたたくさんの方々への感謝の気持ちも忘れないでください。

さて、4月の入学に向けて期待が膨らんでおられるものと思いますが、高校をまだ卒業したというわけではありません。大学での学修が順調かつ円滑に進められるよう、この時点で高校までの学習の基礎や基本をしっかりと身につけておくように是非とも心がけてください。あなたの高校生活をしっかりと集大成する気持ちで、どうか気を抜かずに学習を続けてください。

近年、大学生の「基礎学力の低下」が大きな社会問題ともなっています。高校までに培った学力を土台に、大学では新たな学問領域を学修していくこととなりますが、残念ながら、基本的な漢字の書き間違いや読み間違い、英語の動詞の不規則変化を覚えていない、分数計算ができないなど、義務教育から高校まで積み上げてきた学力や知識が十分に活用できず、1年生の授業から苦勞している学生が見受けられます。

あなたが目指す職業が何であっても、「今」のこの時期にこそ、基礎学力をきっちりと固めておくことがとても大切なことなのです。「砂上の楼閣」ということばをご存知でしょうか。揺るぎない基礎の上にもみ、応用や発展を望むことができるのです。その一助としてこの冊子で紹介する本学のインターネットを利用した学習教材（eラーニング）である「さくドリル」を活用してください。

「さくドリル」は、基礎学力を確認するためのドリル学習教材です。まずはこの「さくドリル」の「実力診断テスト」であなたの学力をチェックしてください。これまでの学習がしっかり身につけている人はすぐに終わりますし、忘れていた内容があれば、ドリル学習で復習したのち、再び「実力診断テスト」に臨んでください。また、高校の学習内容、とくに英語・数学・物理といった論理的思考力を必要とする科目については、高校在学中に使用している教科書を読み直すことや市販の問題集を購入して解いてみるなど、積極的に取り組むことを強く推奨します。大学での4年間の学修活動をスムーズに進めるための必須作業であるという気持ちで積極的に取り組んでください。

この「さくドリル」の結果が、入学後の成績などに反映されるわけではありませんが、「あなた自身の人間力を高め、可能性を大きなものとする」ために積極的に取り組んで欲しいと考えます。この入学前教育教材の学習が終わりましたら、この冊子の最後に列挙している検定試験などにチャレンジしてもよいし、あなたの学びたい学問分野の入門書などを読んで準備するのもよいでしょう。

4月の入学式には、さらにパワーアップしたあなたにお会いできるのを楽しみにしています。

# C O N T E N T S

## 1. さくドリルで学ぶ『入学前教育』について

—入学までの期間を使って、これまでの復習をしよう— …………… 1

「さくドリル」〈就職入門コース〉の受講について **【必須】**

—ドリル学習で基礎力をつけよう— …………… 1～6

数学

英語

国語

理科

社会

2. 発展学習 …………… 7

# 1. さくドリルで学ぶ『入学前教育』について

—入学までの期間を使って、これまでの復習をしよう—

桜美林大学の入学前教育は、「さくドリル」というeラーニング教材を用いて行います。「さくドリル」とは、桜美林大学が運営しているeラーニング学習環境です。

eラーニング教材のため、いつでも、何度でも使っていただくことができます。「さくドリル」はスマートフォン等からも利用できますので、通学途中などの隙間時間も活用して、どんどん進めてください。

## 「さくドリル」〈就職入門コース〉の受講について【必須】

—ドリル学習で基礎力をつけよう—

(数学、英語、国語、理科、社会)

※「さくドリル」は全員必須の課題です。

就職入門コースの5教科全ての分野における「実力診断テスト」で、

**2020年2月28日(金)**までに満点が取れるまで、繰り返し学習してください。

パソコンやタブレット、各種スマートフォンで学習ができます(「実力診断テスト」は、何度でも繰り返し受けられます)。

## ◆「さくドリル」の使い方

桜美林大学ウェブサイトのトップ画面左下の「クイックリンク」にある「> OBIRIN e-Learning」をクリックし、さらにメインメニューにある「学生用ログインページ」をクリックします。

桜美林大学  
J. F. Oberlin University

桜美林大学について  
図書館 □  
OBIRIN Gmail  
学群・大学院・別科  
e-Campus  
国際交流・留学  
OBIRIN e-Learning  
キャリアナビ □  
学生生活  
伊豆高原クラブ □  
キャリア・就職  
学生寮 □  
研究  
桜美林学園同窓会 □  
社会・地域連携  
ニュース  
イベント

クイックリンク  
詳しく読む

メインメニュー

【英語学習関連サイト】  
⇒ ELP Website  
⇒ Writing Support Center

【さくドリル基礎コース】  
⇒ 学生用ログインページ  
⇒ 教職員用ログインページ

【さくドリル就職入門コース】  
⇒ 学生用ログインページ  
⇒ 教職員用ログインページ

【さくドリル就職試験対策コース】  
⇒ 学生用ログインページ  
⇒ 教職員用ログインページ

任意  
必須

どちらかをクリック

ここをクリック

※さくドリルは「基礎コース」(任意)と「就職入門コース」(必須)があります。  
※「就職入門コース」が難しいと感じたら「基礎コース」から挑戦してください。

ユーザーIDに受験番号、パスワードに生年月日を入力し、クリックします。

GUIDE さくドリルへようこそ

各教科が6分野に分かれています。まずは、分野ごとに「実力診断テスト」を行い、あなたの得意分野・不得意分野を分析しましょう。

分析結果をもとに、自分の不得意分野に絞ってドリルに取り組みます。(ナビ機能が、自動的におすすめ教材を教えてください。)

ドリルや解説教材で理解が進んだら、再度「実力診断テスト」を行い、成果を確認してください。

「実力診断テスト」の結果はレーダーチャートで確認できます。レーダーチャートを完成させることにより、学校の授業を理解するために必要な基礎学力や、就職試験に必須となった一般常識試験への対策力が身に付きます。

※入学前教育の方は、パスワードを8桁としてください。

まずは「実力診断テスト」にチャレンジ

つまずいたところをドリルと解説教材で学習

ユーザーID  パスワード  ログイン

ユーザーIDに受験番号、パスワードに生年月日を入力し、クリック

※ここで使用するIDとパスワードは2020年3月末日まで使用できます。

「さくさくできる さくドリル 就職入門コース」の画面です。

スマートフォンやタブレットの場合は、自動で画面のデザインが変わります。

教科の選択画面が表示されますので、学習したい教科をクリックしてください。



PC版の画面



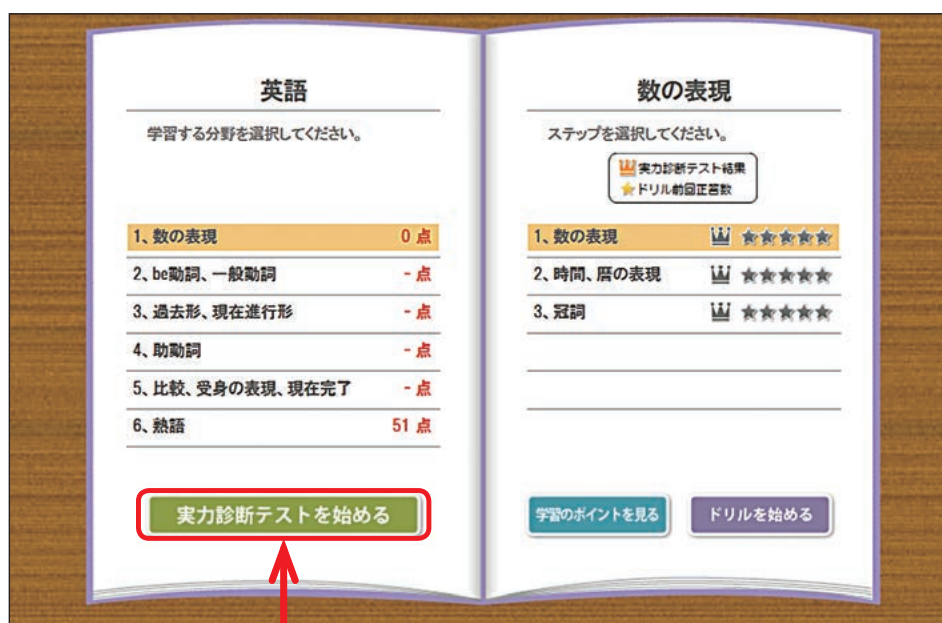
スマホ版の画面

教科を選択すると、その教科の分野・ステップ選択画面が表示されます。

「分野」は各教科に6つあり、それぞれの分野の中に「ステップ」があります。

画面の左側には「分野」が表示され、右側には、左側で選択した分野の「ステップ」が表示されます。

分野を選択して、「実力診断テストを始める」をクリックしてください。

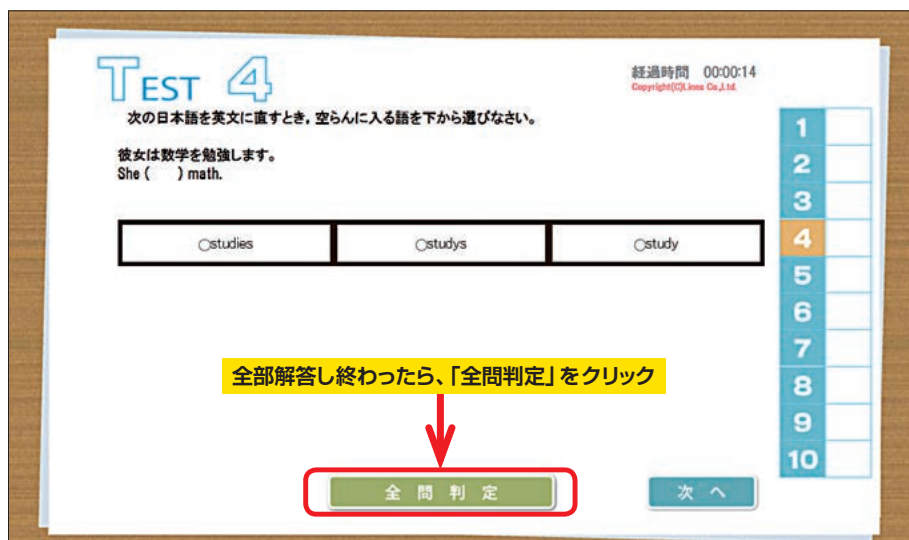


学習したい分野を選び、「実力診断テスト」をクリック

実力診断テストの選択肢をクリックして解答してください。

解答したら、「次へ」ボタンをクリックするか、右側の問題番号のボタンをクリックすると、別の問題へ移動できます。

全部解答したら、「全問判定」ボタンをクリックしてください。



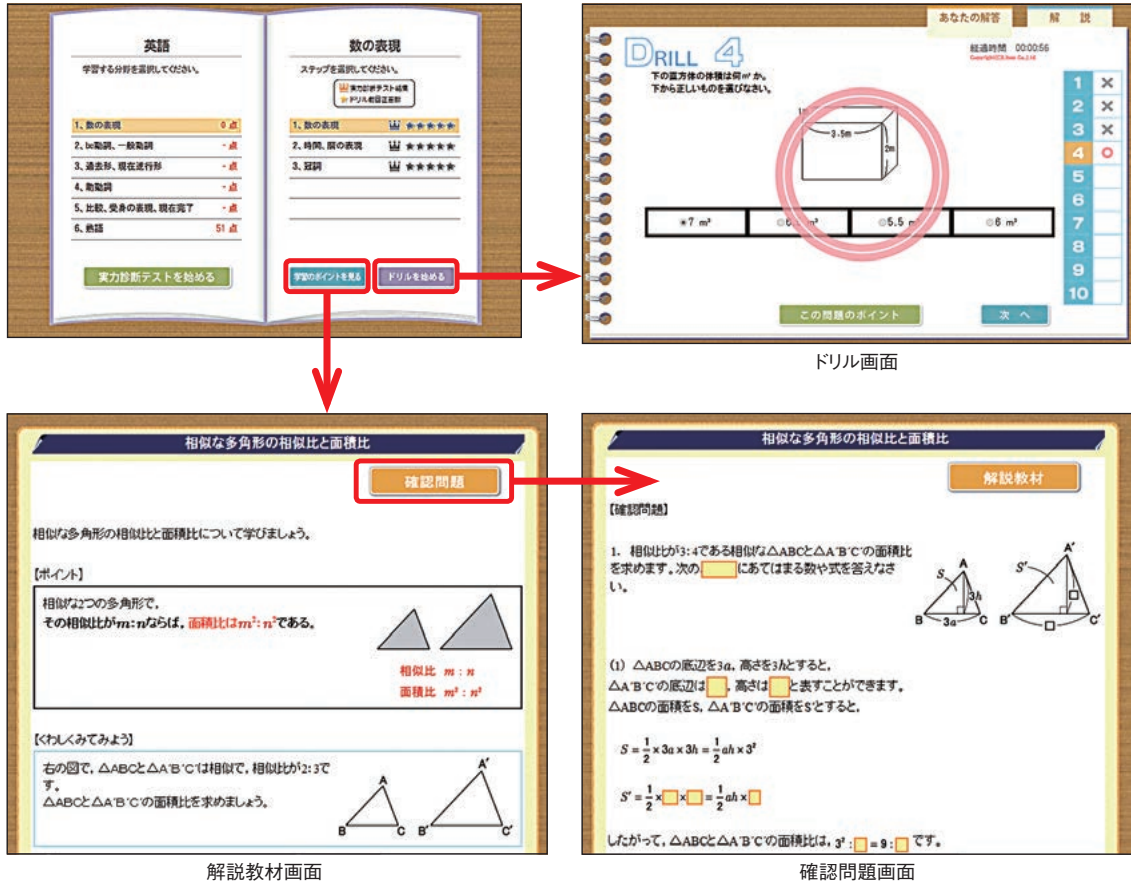
「全問判定」ボタンをクリックすると、実力診断テストの結果の画面が表示されます。

「解答・解説を見る」ボタンで、解答・解説を確認できます。また、画面中央上部の「navi」には、テストの結果によって、あなたにおすすめの解説教材のリンクが表示されます。

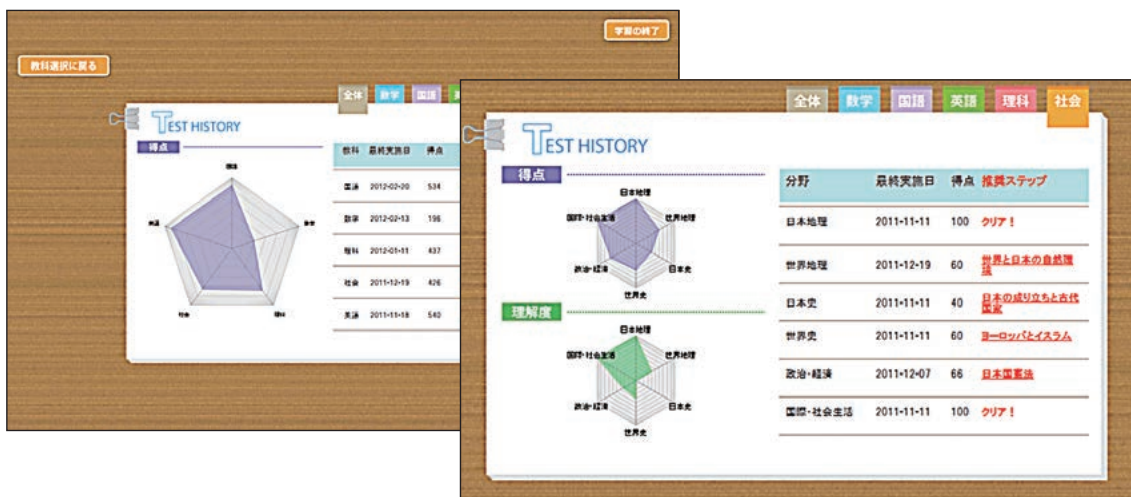


「実力診断テスト」は、何度でも繰り返し受けられますが、実施する度に問題が変わります。

「実力診断テスト」で満点が取れなかった分野や、わからないところは、ステップごとの「学習のポイント」や「ドリル」で学習してください（ドリルは、毎回違う問題が出ます）。



「実力診断テスト」の結果は、学習履歴の画面で、教科・分野ごとにレーダーチャートで表示されます。自分の得意・不得意分野を確認しながら学習を進めてください。全ての実力診断テストをクリアし、きれいなレーダーチャートの完成を目指しましょう。





※「実力診断テスト」をクリアすると、ポイントがたまり、木や花が育ちます。

教科選択画面にある「ポイント獲得履歴」から確認できます。



ポイントは、ログインすることでも少したまります。

桜が満開になるよう、毎日学習を続けましょう。

### ◆ドリル学習分野一覧

数 学	四則の計算
	方程式
	関数・グラフ
	図形
	組合せ・確率・統計
	総合
英 語	数の表現
	be動詞、一般動詞の肯定文・否定文・疑問文
	過去形、現在進行形
	助動詞
	比較、受身の表現、現在完了
	熟語
国 語	漢字のきまり
	漢字の読み、書き
	熟語
	文法
	敬語
	古典・文学史

理 科	化学・物質
	生物
	電気
	力学
	気象・地学・天文
	人との関わり
社 会	日本地理
	世界地理
	日本史
	世界史
	政治・経済
	国際・社会生活

〈期限〉 2020年2月28日(金)までに「さくドリル」の5教科全ての分野において「実力診断テスト」で満点が取れるまで繰り返し学習してください。

## 2. 発展学習

入学前の学習には、さくドリルでの学習以外に資格取得への挑戦も考えられます。以下の検定試験などの事例を参考に挑戦してみてください。

### ①検定試験の事例：

英検 (実用英語技能検定)	作文検定／小論文検定	応用情報技術者試験
TOEIC®	話しことば検定	ITパスポート試験
TOEFL®	数学検定 (実用数学技能検定)	P検 (ICTプロフィシエンシー検定試験)
GTEC	情報処理技能検定 表計算	漢語水平考試 (HSK)
国連英検 (国際連合公用語英語検定試験)	情報処理技能検定 データベース	中国語検定試験
IELTS	J検 (情報検定)・情報システム試験、	仏検 (実用フランス語技能検定試験)
漢検 (日本漢字能力検定)	情報活用試験、情報デザイン試験	独検 (ドイツ語技能検定試験)
文章検 (文章読解・作成能力検定)	基本情報技術者試験	

②桜美林大学では入学後、単位認定が行われる検定試験がありますので、ぜひ挑戦してみてください。2019年度は以下の通りですが、2020年度については、変更となる場合があるため入学後のオリエンテーションで確認してください。

英 語		中国語	
実用英語技能検定	1級＝8単位 準1級＝4単位	漢語水平考試 (HSK)	6級 (180点以上)＝8単位 5級 (180点以上)＝4単位 4級＝2単位
TOEFL iBT®	100～120＝8単位 92～99＝6単位 79～91＝4単位 61～78＝2単位	中国語検定試験	1級＝8単位 準1級＝6単位 2級＝4単位 3級＝2単位
TOEIC® L&R Test	875～990＝8単位 810～874＝6単位 730～809＝4単位 700～729＝2単位		
IELTS (アカデミック・モジュール)	7～9＝8単位 6.5＝6単位 6＝4単位 5.5＝2単位		

※入学以前に取得したものについては、入学直後のオリエンテーション期間に申請してください。

ただし、入学日より遡って7ヶ月以内に取得したものに限りです。

※TOEFL ITP®、TOEIC®-IP、TOEIC®-Speaking & Writing Tests、IELTS ジェネラル・トレーニング・モジュールのスコアは対象としません。

TOEIC® is registered trademarks of Educational Testing Service (ETS). This publication (or product) is not endorsed or approved by ETS or The Chauncey Group International Ltd.

TOEFL®, TOEFL iBT® and TOEFL ITP® are registered trademarks of Educational Testing Service (ETS). This publication (or product) is not endorsed or approved by ETS.

◆操作に関するお問い合わせ

桜美林大学 eラーニング支援室

TEL : 042-797-6496 (平日 9:00~17:00)

mail : [esupport@obirin.ac.jp](mailto:esupport@obirin.ac.jp)

◆それ以外のお問い合わせ

桜美林大学 インフォメーションセンター

TEL : 042-797-1583

mail : [info-ctr@obirin.ac.jp](mailto:info-ctr@obirin.ac.jp)